




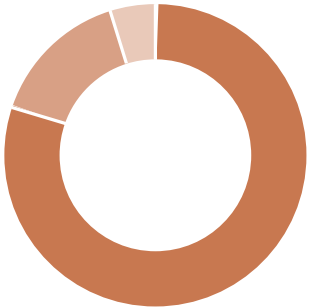

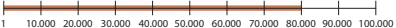


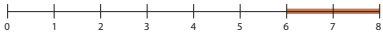
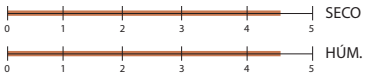


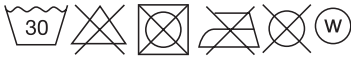
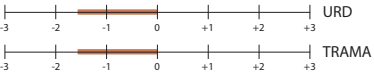
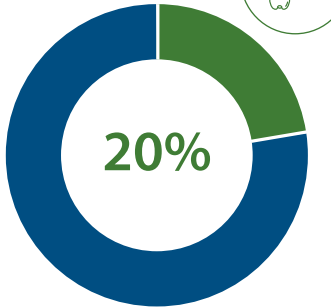



| Características  | Especificaciones  | Mantenimiento  | Inflamabilidad  | Medio ambiente  |
|--|--|---|---|--|
| <p>Composición total 80%PP 15%PES 5%CO</p>  <p>Ancho 140 + 4cm</p> <p>Peso 571 gr/m² ± 5 % 800 gr/ml ± 5 %</p> <p>Partida arancelaria UE: 5407.73.00 USA: 5407.73.20.60</p> <p>Nº informe laboratorio IN-00704/2019-B-1</p> | <p>Resistencia al deslizamiento de las costuras (mm) 1,50 1,60 EN ISO 13936/2:2004</p>  <p>Resistencia a la abrasión (Rotura hilos) 80.000 EN ISO 12947-2:1998</p>  <p>Resistencia a la abrasión (cambio de aspecto: 3000 ciclos) 4-5 EN ISO 12947/4:1998 y EN 14465:2003 (Anexo A)</p>  <p>Resistencia al pilling 4-5 EN ISO 12945/2:2000</p>  <p>Solidez a la luz artificial >6 EN ISO 105-B02:1998 y EN ISO 105 B02/A01:2002</p>  <p>Solidez al frote 4-5 4-5 EN ISO 105-X12:2002</p>  | <p>Mantenimiento y limpieza 4 FORD FLTM BN 112-08:2005</p>  <ul style="list-style-type: none"> • Limpieza de manchas con agua y jabón • Fácil limpieza sin necesidad de productos químicos • Lavable a máquina  <p>Condiciones de lavado</p>  <p>Estabilidad dimensional al lavado y secado doméstico (%) -1,60% -1,60% EN ISO 3759:2008, EN ISO 6330:2000, EN ISO 5077:2008</p>  | <p>BS5852 Source 0 ✓</p> <p>BS5852 Source 1 BAJO SOLICITUD ✓</p> <p>EN1021-Part 1 ✓</p> <p>EN1021-Part 2 BAJO SOLICITUD ✓</p> <p>CAL TB 117 ✓</p> <p>NFPA 260 ✓</p> <p>BS 7176 Low Hazard BAJO SOLICITUD ✓</p> <p>UNI 9175 Clase 3IM BAJO SOLICITUD ✓</p> <p>Atención Al confeccionar o lavar una funda con velcro, coloque una tira protectora para no dañar el tejido.</p> | <p>Composición ambiental</p>  <ul style="list-style-type: none"> • Hilo reciclado 20% <ul style="list-style-type: none"> • Reciclado circular residuo propio 5% • PET Reciclado botellas GRS 15% • Hilo estándar 80% <ul style="list-style-type: none"> • Bajo impacto ambiental (PP) 80% <p>Sostenibilidad</p> <ul style="list-style-type: none"> • Certificado Oeko-tex • Productos químicos y colorantes aprobados por REACH • Libre de biocidas y PFCs • Producción cero residuos • Fabricado bajo las normas ISO 9001 y ISO 14001 • Made in Barcelona (EU)  |

PERFORMANCE+

Los tejidos PERFORMANCE+ están diseñados para zonas de mucho uso y por tanto con un elevado riesgo de suciedad y manchas. Los tejidos PERFORMANCE+ son de muy fácil mantenimiento y prácticamente todo tipo de mancha común puede eliminarse fácilmente. Para un mantenimiento diario de su tejido PERFORMANCE+ siga las instrucciones a continuación.

Eliminación de manchas

1. Trate las manchas tan pronto como se produzcan.
2. En caso de derrames elimine cualquier exceso de suciedad o mancha de grasa con un papel absorbente y con un cuchillo o espátula en el caso de manchas con costras o manchas secas.
3. Limpie la mancha con un paño limpio, usando una solución de agua tibia mezclada con unas gotas de detergente neutro o para lavado a mano.
4. En caso de manchas persistentes humedezca el tapizado directamente con agua jabonosa y luego frote. Si es necesario, repita el tratamiento.
5. Cuando la mancha haya desaparecido, enjuague con agua limpia para eliminar todos los residuos de jabón y seque con una toalla limpia.
6. Dejar secar al aire a temperatura ambiente. No use secadores de cabello.

Nota: en caso de que queden anillos de agua o manchas de agua después de la limpieza, limpie toda la superficie de la funda del sofá, de una costura a otra.

Lavado a máquina

1. Lave las fundas del sofá al revés y con la cremallera cerrada.
2. Cuando la funda del sofá en lugar de cremallera tenga velcro, coloque un paño protector o una tira sobre el velcro para evitar daños a la tela.
3. Use detergentes neutros y no use suavizante.
4. Lave a la temperatura recomendada para cada tela (en caso de duda, lave a 30° C), utilizando un programa de lavado con ciclo delicado.
5. Utilice una centrifugación mínima (800 rpm).
6. No lave conjuntamente con otros tejidos y no cargue la lavadora en exceso.

Secado

1. Con la funda todavía húmeda, estirar en ambas direcciones.
2. Secar sobre superficie plana a temperatura ambiente.
3. Evitar la exposición directa a la luz solar.
4. Asegúrese siempre de que la funda esté completamente seca antes de usarla.



Agua y jabón

El jabón es uno de los productos más eficaces para la limpieza y la desinfección de cualquier superficie. A continuación les presentamos dos soluciones en función de si sus muebles son desenfundables o no.

No desenfundable

1. Antes de limpiar con agua y jabón retirar el polvo y la suciedad con el aspirador.
2. Preparar una disolución con agua y jabón neutro.
3. Pulverizar ligeramente la superficie de la tapicería a 20/30 cm y frotarlo suavemente con un paño limpio.
4. Pasar un paño humedecido con agua limpia para quitar restos de jabón.
5. Dejar secar y no usar la tapicería hasta que esté totalmente seca.



Desenfundable

1. Remueva las fundas.
2. Introduzca las fundas en la lavadora al revés y con la cremallera cerrada. (Cuando la funda del sofá en lugar de cremallera tenga velcro, coloque un paño protector o una tira sobre el velcro para evitar daños a la tela).
3. Use detergentes neutros y no use suavizante.
4. Lave a la temperatura recomendada para cada tela (en caso de duda, lave a 30° C), utilizando un programa de lavado con ciclo delicado.
5. Utilice una centrifugación mínima (800 rpm).
6. No lave junto con otros tejidos y no cargue la lavadora en exceso.
7. Dejar secar a temperatura ambiente.



Atención, no todos los tejidos pueden lavarse con agua y jabón, consulten por favor el listado de la página 6/7. También pueden consultar en nuestra web la temperatura recomendada para cada tejido.



Agua y alcohol

El alcohol disuelto con agua, en una concentración del 75%, también puede ayudarnos a reducir rápidamente la cantidad de microbios de nuestra tapicería. En este caso la única aplicación posible es sobre el tejido tapizado ya que no se admite el lavado a máquina.

No desenfundable

1. Antes de limpiar con agua y alcohol retirar el polvo y la suciedad con el aspirador.
2. Preparar una disolución con agua al 75%, es decir 3 partes de alcohol y una de agua.
3. Pulverizar ligeramente la superficie del tejido a unos 20/30 cm, sin frotarlo, o solo si es necesario frotarlo suavemente.
4. Dejar secar 15 minutos y no usar la tapicería hasta que esté totalmente seca.



No recomendamos un uso indiscriminado en la aplicación de esta solución ya que puede acabar dañando las fibras del tejido.



2. Wet cleaning

En el caso de que una tapicería, si así lo indica su especificación, no pueda lavarse en casa, o queramos darle un lavado más enérgico, existe la opción profesional a partir de un lavado con detergentes biodegradables, en lugar de los solventes utilizados en el lavado en seco y así mejorar el impacto ambiental. Este tipo de lavados solo pueden hacerlo comercios autorizados como las tintorerías o lavanderías.

Atención, no todos los tejidos pueden lavarse en “wet cleaning” consulten por favor el listado de la página 6/7.

