




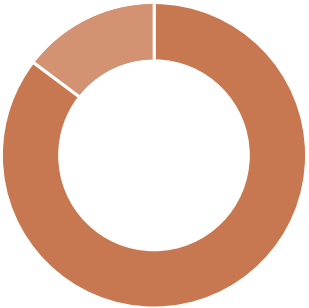
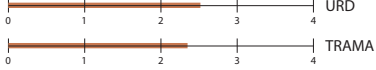




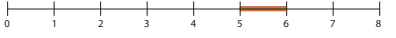






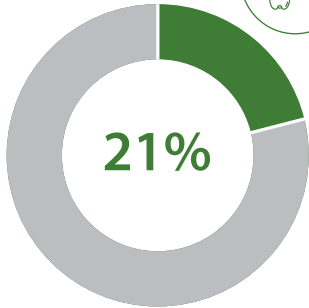





Características 	Especificaciones 	Mantenimiento 	Inflamabilidad 	Medio ambiente 
<p><b>Composición total</b> 85%PES 15%CO</p>  <p><b>Ancho</b> 140 + 4cm</p> <p><b>Peso</b> 529 gr/m<sup>2</sup> ± 5 % 740 gr/ml ± 5 %</p> <p><b>Partida arancelaria</b> UE: 5801.36.00 USA: 5801.36.00.20</p> <p><b>Nº informe laboratorio</b> IN-01202/2014-E-1 IN-00806/2015-E IN-01193/2017-1a</p>	<p><b>Resistencia al deslizamiento de las costuras (mm)</b> <u>2,50</u> <u>2,33</u> EN ISO 13936/2:2004</p>  <p><b>Resistencia a la abrasión (Rotura hilos)</b> <u>80.000</u> EN ISO 12947-2:1998</p>  <p><b>Resistencia a la abrasión (Repelado chenilla)</b> <u>30.000</u> EN ISO 12947-2:1998</p>  <p><b>Resistencia a la abrasión (cambio de aspecto: 3000 ciclos)</b> <u>4-5</u> EN ISO 12947/4:1998 y EN 14465:2003 (Anexo A)</p>  <p><b>Resistencia al pilling</b> <u>4-5</u> EN ISO 12945/2:2000</p>  <p><b>Solidez a la luz artificial</b> <u>5-6</u> EN ISO 105-B02:1998 y EN ISO 105 B02/A01:2002</p>  <p><b>Solidez al frote</b> <u>4-5</u> EN ISO 105-X12:2002</p> 	<p><b>Mantenimiento y limpieza</b> <u>4-5</u> FORD FLTM BN 112-08:2005</p>  <ul style="list-style-type: none"> <li>• Limpieza de manchas con agua y jabón</li> <li>• Fácil limpieza sin necesidad de productos químicos</li> <li>• Lavable a máquina</li> </ul>  <p><b>Condiciones de lavado</b></p>  <p><b>Estabilidad dimensional al lavado y secado doméstico (%)</b> <u>-2,00%</u> <u>-3,00%</u> EN ISO 3759:2008, EN ISO 6330:2000, EN ISO 5077:2008</p> 	<p>BS5852 Source 0 ✓ BS5852 Source 1 BAJO SOLICITUD ✓ EN1021-Part 1 ✓ EN1021-Part 2 BAJO SOLICITUD ✓ CAL TB 117 ✓ NFPA 260 ✓ BS 7176 Low Hazard BAJO SOLICITUD ✓ UNI 9175 Clase 3IM BAJO SOLICITUD ✓</p> <p><b>Atención</b> Al confeccionar o lavar una funda con velcro, coloque una tira protectora para no dañar el tejido.</p>	<p><b>Composición ambiental</b> </p>  <p><b>Hilo reciclado 21%</b></p> <ul style="list-style-type: none"> <li>• CO Reciclado GRS <b>8%</b></li> <li>• PET Reciclado botellas GRS <b>13%</b></li> </ul> <p><b>Hilo estándar 79%</b></p> <ul style="list-style-type: none"> <li>• PES <b>72%</b></li> <li>• CO <b>7%</b></li> </ul> <p><b>Sostenibilidad</b></p> <ul style="list-style-type: none"> <li>• Certificado Oeko-tex</li> <li>• Productos químicos y colorantes aprobados por REACH</li> <li>• Libre de biocidas y PFCs</li> <li>• Producción cero residuos</li> <li>• Fabricado bajo las normas ISO 9001 y ISO 14001</li> <li>• Made in Barcelona (EU)</li> </ul>   

### Agua y jabón

El jabón es uno de los productos más eficaces para la limpieza y la desinfección de cualquier superficie.

A continuación les presentamos dos soluciones en función de si sus muebles son desenfundables o no.

#### No desenfundable

1. Antes de limpiar con agua y jabón retirar el polvo y la suciedad con el aspirador.
2. Preparar una disolución con agua y jabón neutro.
3. Pulverizar ligeramente la superficie de la tapicería a 20/30 cm y frotarlo suavemente con un paño limpio.
4. Pasar un paño humedecido con agua limpia para quitar restos de jabón.
5. Dejar secar y no usar la tapicería hasta que esté totalmente seca.



#### Desenfundable

1. Remueva las fundas.
2. Introduzca las fundas en la lavadora al revés y con la cremallera cerrada. (Cuando la funda del sofá en lugar de cremallera tenga velcro, coloque un paño protector o una tira sobre el velcro para evitar daños a la tela).
3. Use detergentes neutros y no use suavizante.
4. Lave a la temperatura recomendada para cada tela (en caso de duda, lave a 30° C), utilizando un programa de lavado con ciclo delicado.
5. Utilice una centrifugación mínima (800 rpm).
6. No lave junto con otros tejidos y no cargue la lavadora en exceso.
7. Dejar secar a temperatura ambiente.



**Atención, no todos los tejidos pueden lavarse con agua y jabón, consulten por favor el listado de la página 6/7. También pueden consultar en nuestra web la temperatura recomendada para cada tejido.**



### Agua y alcohol

El alcohol disuelto con agua, en una concentración del 75%, también puede ayudarnos a reducir rápidamente la cantidad de microbios de nuestra tapicería. En este caso la única aplicación posible es sobre el tejido tapizado ya que no se admite el lavado a máquina.

#### No desenfundable

1. Antes de limpiar con agua y alcohol retirar el polvo y la suciedad con el aspirador.
2. Preparar una disolución con agua al 75%, es decir 3 partes de alcohol y una de agua.
3. Pulverizar ligeramente la superficie del tejido a unos 20/30 cm, sin frotarlo, o solo si es necesario frotarlo suavemente.
4. Dejar secar 15 minutos y no usar la tapicería hasta que esté totalmente seca.

**No recomendamos un uso indiscriminado en la aplicación de esta solución ya que puede acabar dañando las fibras del tejido.**



### PERFORMANCE+

---

**Los tejidos PERFORMANCE+ están diseñados para zonas de mucho uso y por tanto con un elevado riesgo de suciedad y manchas. Los tejidos PERFORMANCE+ son de muy fácil mantenimiento y prácticamente todo tipo de mancha común puede eliminarse fácilmente. Para un mantenimiento diario de su tejido PERFORMANCE+ siga las instrucciones a continuación.**

#### Eliminación de manchas

1. Trate las manchas tan pronto como se produzcan.
2. En caso de derrames elimine cualquier exceso de suciedad o mancha de grasa con un papel absorbente y con un cuchillo o espátula en el caso de manchas con costras o manchas secas.
3. Limpie la mancha con un paño limpio, usando una solución de agua tibia mezclada con unas gotas de detergente neutro o para lavado a mano.
4. En caso de manchas persistentes humedezca el tapizado directamente con agua jabonosa y luego frote. Si es necesario, repita el tratamiento.
5. Cuando la mancha haya desaparecido, enjuague con agua limpia para eliminar todos los residuos de jabón y seque con una toalla limpia.
6. Dejar secar al aire a temperatura ambiente. No use secadores de cabello.

Nota: en caso de que queden anillos de agua o manchas de agua después de la limpieza, limpie toda la superficie de la funda del sofá, de una costura a otra.

#### Lavado a máquina

1. Lave las fundas del sofá al revés y con la cremallera cerrada.
2. Cuando la funda del sofá en lugar de cremallera tenga velcro, coloque un paño protector o una tira sobre el velcro para evitar daños a la tela.
3. Use detergentes neutros y no use suavizante.
4. Lave a la temperatura recomendada para cada tela (en caso de duda, lave a 30° C), utilizando un programa de lavado con ciclo delicado.
5. Utilice una centrifugación mínima (800 rpm).
6. No lave conjuntamente con otros tejidos y no cargue la lavadora en exceso.

#### Secado

1. Con la funda todavía húmeda, estirar en ambas direcciones.
2. Secar sobre superficie plana a temperatura ambiente.
3. Evitar la exposición directa a la luz solar.
4. Asegúrese siempre de que la funda esté completamente seca antes de usarla.



### 1. En seco

En el caso de que una tapicería, si así lo indica su especificación, no pueda lavarse en casa, o queramos darle un lavado más enérgico, existe la opción profesional a partir de un lavado con solventes, el más utilizado el tetracloroetano, en lugar del jabón neutro que utilizaríamos en casa. Estos solventes solo pueden manipularlos comercios autorizados como las tintorerías o lavanderías.

**Atención, no todos los tejidos pueden lavarse en seco consulten por favor el listado de la página 6/7.**

